


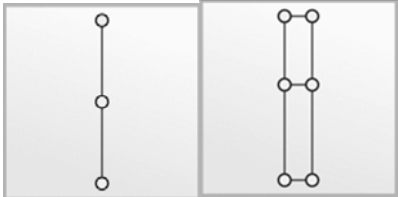
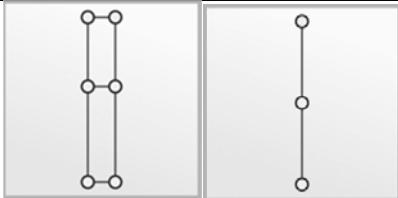
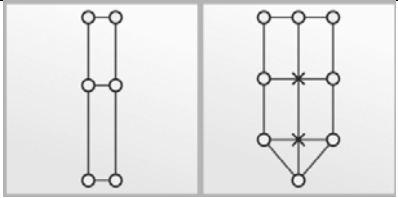

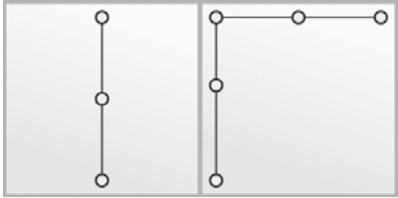
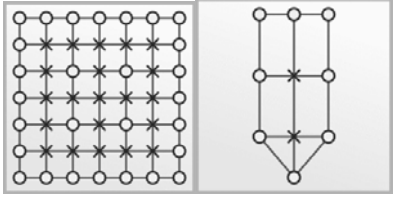
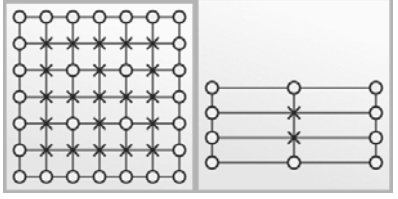
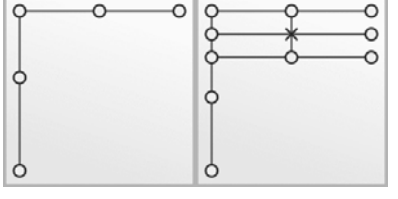
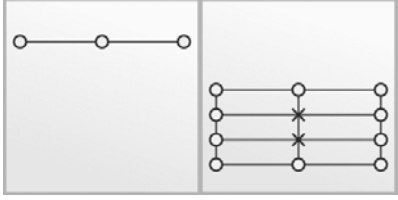
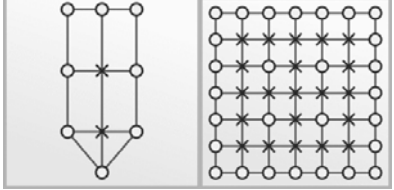
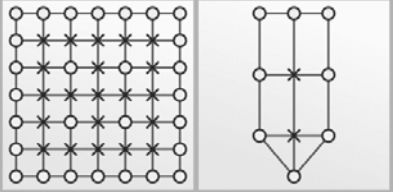
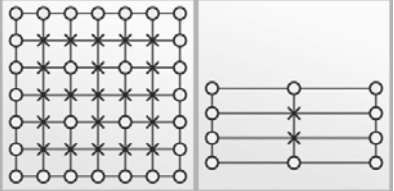
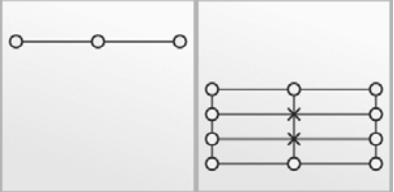
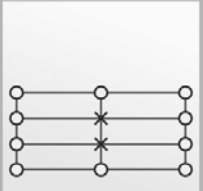



Soort gevel	Bezonning	Plantensoort	Klimhulp	
Heel grote gevel >8 m breed >10 m hoog (Voordeel: Bepaalde planten kan je hierop kwijt zonder te blijven snoeien)	Zowel zon, halfschaduw als schaduw zijn goed. Met uitzondering van de Hydrangea (witte bloemschermen) is de bloei eerder verborgen en is volle zon dus niet noodzakelijk.	Hedera Helix Klimop	Geen klimhulp vereist. Bij zachte voegen geen klimop gebruiken. Schilderwerk kan worden aangetast. (Wie toch zijn gevel niet wil blootstellen kan op minimum 15 cm. van de gevel een bijkomend stevig scherm in staalbouwnet plaatsen)	Wanneer de klimplant te "bossig" wordt kan ze best gesnoeid worden, anders kan ze door wind en gewicht van blad en/of sneeuw loskomen van de muur. Dan moet ze vastgehecht worden waar nodig.
		Parthenocissustricuspidata Wilde wingerd		
		Parthenocissusquinquefolia Vijfbladige wingerd		
		Hydrangeapetiolaris Klimhortensia		
				

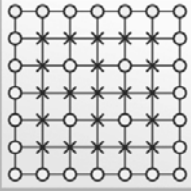



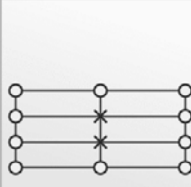
<p>Gewone gevel</p> <p>(Hierop kunnen ook planten voor grotere gevels, maar dan is er veel meer onderhoudswerk, voornamelijk snoei.)</p> <p>(Hierop kunnen ook bepaalde planten voor kleinere gevels, maar de kosten zijn hoger als heel de muur moet bedekt worden)</p>	Schaduw en halfschaduw	Hydrangeapetiolaris Klimhortensia	Geen klimhulp vereist.	Eventueel: 
		Aristolochia Duitse pijp	Verticaal georiënteerde klimhulp.	
	Schaduw, halfschaduw tot zonnig	Lonicera (alle soorten) Kamperfoelie	Verticaal georiënteerde klimhulp, bij voorkeur met tussenverbindingen tegen afschuiven.	
	Halfschaduw tot zonnig	Clematis (alle soorten)	Verticaal georiënteerde klimhulp, kan breder uitgroeien. Voet van de plant beschermen tegen de zon (met plant, dakpan,...)	
		Campsisradicans Trompetbloem	Geen klimhulp vereist.	Eventueel: 

		<p>Wisteriasinensis Blauwe regen</p>	<p>Winder Oude planten vertonen sterke diktegroei van de stammen. Probeer aan te binden i.p.v. te laten winden om later problemen te vermijden.</p>	
		<p>Jasminumnudiflorum Winterjasmijn</p>	<p>Verticaal georiënteerde klimhulp, in staalbouwnet; Kan ook met enkele verticale kabels met zijverbindingen. Overall aanbinden waar nodig</p>	
Zonnig		<p>Rosa – ramblerroos, sterke groeiers</p>	<p>Verticaal georiënteerde klimhulp, in staalbouwnet. Mazen mogen groot zijn. Bij eerder horizontale oppervlakken eerder met kabels werken. Overall aanbinden waar nodig.</p>	
		<p>Vitis (druivenrassen)</p>	<p>Verticale kabel en voldoende stevige horizontale kabel of lat op de juiste hoogte. Mogelijkheid tot meerdere takken met vruchten. Aanbinden met rubber bindbuis.</p>	
		<p>Leibomen</p>	<p>Voldoende stevige horizontale kabel of lat op elke gewenste hoogte van elke zijtak. (vb één onder het venster en twee boven het venster). Aanbinden met rubber bindbuis.</p>	

		<p>Passiebloem (voet goed beschermen in de winter, anders is deze niet winterhard)</p>		
--	--	--	--	---

<p>Kleine gevel of klein deel van de gevel mag begroeid worden</p> <p>(Voordeel: een trapladdertje volstaat voor onderhoud)</p>	<p>Halfschaduw tot zonnig</p>	<p>Jasminum nudiflorum WInterjasmijn</p>	<p>Verticaal georiënteerde klimhulp, in staalbouwnet; Kan ook met enkele verticale kabels met zijverbindingen. Overall aanbinden waar nodig</p>	
		<p>Rosa – klimroos, matige groeiers</p>	<p>Verticaal georiënteerde klimhulp, in staalbouwnet, overall aanbinden waar nodig. Mazen mogen groot zijn. Bij eerder horizontale oppervlakken eerder met kabels werken.</p>	
		<p>Leibomen</p>	<p>Voldoende stevige horizontale kabel of lat op elke gewenste hoogte van elke zijtak. (vb één onder het venster en twee boven het venster). Aanbinden met rubber bindbuis.</p>	
		<p>Kleinfruit zoals braam, loganbes, framboos,...</p>	<p>Horizontale kabels – hoeven niet zo stevig te zijn – om de stengels van de struiken netjes aan te binden met bindbuis, raffia of plastic clips. 2 tot maximum 4 kabels noodzakelijk</p>	

<p>Eenjarige klimplanten: Gedurende korte tijd Kan ook in een bloembak – dus waar een geveltuintje wegens de smalle straat verboden is.</p>	<p>Zonnige standplaats geeft mooiste bloei</p>	<p>Pronkboon, prachtwinde, Oost- Indische Kers, ...</p>	<p>Elke meer fijnmazige (5 tot 10 cm) klimhulp/net/rooster.</p>	 <p>The diagram shows a square grid of 6x6 circles. The top and bottom rows consist of open circles. The four middle rows consist of asterisks between the circles of the rows above and below them, representing a mesh or net structure.</p>
--	--	---	---	---

	<p>Staalnet</p> <p>Nuttig om planten aan te binden op vele plaatsjes. Ook rankers kunnen met de gepaste maasgrootte en diameter hiervan gebruik maken. Verzinkt is duurder dan niet behandeld staalnet – voordeel: roest niet.</p> <p>Kleinere mazen zijn ook duurder (er is meer metaal gebruikt voor zelfde oppervlakte – soms nodig voor klimplanten (rankers))</p> <p>Grotere oppervlakten verzinkt net met kleine mazen zijn te duur: dan gebruiken we een kabelsysteem of latten</p>
	<p>Kabelsysteem</p> <p>Nuttig om duurzaam windende en leiplanten aan vast te maken.</p> <p>Inox (RVS – Roestvrij staal) is duurder dan verzinkt of gewoon ijzeren beslag, maar dit kan geen roestplekken geven op de gevel.</p> <p>Kabels kunnen goed opgespannen worden</p>
	<p>Latten</p> <p>Nuttig om leiplanten aan vast te maken.</p> <p>Wanneer geen hardhout gebruikt wordt of het hout niet verduurzaamd is, dan moet het na enkele jaren worden vervangen. Dit kan wanneer men maar enkele jaren de geveltuin zal gebruiken en men daarna vb. verhuist of renovatie voorziet..</p>
	<p>Pennen/krammen/haken</p> <p>Nuttig om loskomende zelfhechtende klimplanten te bevestigen.</p> <p>Kan ook in RVS of verzinkt materiaal.</p>
	<p>Verzinkte draden tussen oogschroeven (met keilbout of plug).</p> <p>Voor het aanbinden van kleinfruit of rozen. Andere klimplanten zijn te zwaar of hebben onvoldoende steun aan zo een zwakke draad.orden</p> <p>Dit kan wel gebruikt worden wanneer de tuin er slechts enkele jaren moet staan (en dan verhuis of gevelrenovatie?) en de planten dus nog niet te zwaar zijn.</p>

Opmerking – prijzen verschillen per leverancier en zijn afhankelijk van de kwaliteit van de klimhulp (RVS/ verzinkt, dikte staalraad, grootte staalnet,...)